


Nazwa i adres jednostki sprawozdawczej GMINNY OŚRODEK POMOCY SPOŁECZNEJ W GIZAŁKACH ul. Kaliska 23 63-308 Gizalki	BILANS jednostki budżetowej sporządzony na dzień 31-12-2025 r.	Adresat: Wójt Gminy Gizalki
		Wysłać bez pisma przewodniego A5767BB708E7DDD6 
Numer identyfikacyjny REGON 300970798		

AKTYWA	Stan na początek roku	Stan na koniec roku	PASYWA	Stan na początek roku	Stan na koniec roku
A Aktywa trwałe	0,00	0,00	A Fundusz	-54 067,94	-70 030,46
A.I Wartości niematerialne i prawne	0,00	0,00	A.I Fundusz jednostki	5 967 813,89	5 617 157,36
A.II Rzeczowe aktywa trwałe	0,00	0,00	A.II Wynik finansowy netto (+,-)	-6 021 881,83	-5 687 187,82
A.II.1 Środki trwałe	0,00	0,00	A.II.1 Zysk netto (+)	0,00	0,00
A.II.1.1 Grunty	0,00	0,00	A.II.2 Strata netto (-)	-6 021 881,83	-5 687 187,82
A.II.1.1.1 Grunty stanowiące własność jednostki samorządu terytorialnego, przekazane w użytkowanie wieczyste innym podmiotom	0,00	0,00	A.III Odpisy z wyniku finansowego (nadwyżka środków obrotowych) (-)	0,00	0,00
A.II.1.2 Budynki, lokale i obiekty inżynierii lądowej i wodnej	0,00	0,00	A.IV Fundusz mienia zlikwidowanych jednostek	0,00	0,00
A.II.1.3 Urządzenia techniczne i maszyny	0,00	0,00	B Fundusze placówek	0,00	0,00
A.II.1.4 Środki transportu	0,00	0,00	C Państwowe fundusze celowe	0,00	0,00
A.II.1.5 Inne środki trwałe	0,00	0,00	D Zobowiązania i rezerwy na zobowiązania	54 697,92	87 530,87
A.II.2 Środki trwałe w budowie (inwestycje)	0,00	0,00	D.I Zobowiązania długoterminowe	0,00	0,00
A.II.3 Zaliczka na środki trwałe w budowie (inwestycje)	0,00	0,00	D.II Zobowiązania krótkoterminowe	54 697,92	87 530,87
A.III Należności długoterminowe	0,00	0,00	D.II.1 Zobowiązania z tytułu dostaw i usług	356,70	478,50
A.IV Długoterminowe aktywa finansowe	0,00	0,00	D.II.2 Zobowiązania wobec budżetów	0,00	0,00
A.IV.1 Akcje i udziały	0,00	0,00	D.II.3 Zobowiązania z tytułu ubezpieczeń i innych świadczeń	8 888,52	36 284,91
A.IV.2 Inne papiery wartościowe	0,00	0,00	D.II.4 Zobowiązania z tytułu wynagrodzeń	45 393,07	46 517,95

Katarzyna Walczak-Staszek

2026-04-07

Anetta Włodarczyk

(główny księgowy)

(rok, miesiąc, dzień)

(kierownik jednostki)

AKTYWA	Stan na początek roku	Stan na koniec roku	PASYWA	Stan na początek roku	Stan na koniec roku
A.IV.3 Inne długoterminowe aktywa finansowe	0,00	0,00	D.II.5 Pozostałe zobowiązania	0,00	105,02
A.V Wartość mienia zlikwidowanych jednostek	0,00	0,00	D.II.6 Sumy obce (depozytowe, zabezpieczenie wykonania umów)	0,00	0,00
B Aktywa obrotowe	629,98	17 500,41	D.II.7 Rozliczenia z tytułu środków na wydatki budżetowe i z tytułu dochodów budżetowych	0,00	3 037,97
B.I Zapasy	0,00	0,00	D.II.8 Fundusze specjalne	59,63	1 106,52
B.I.1 Materiały	0,00	0,00	D.II.8.1 Zakładowy Fundusz Świadczeń Socjalnych	59,63	1 106,52
B.I.2 Półprodukty i produkty w toku	0,00	0,00	D.II.8.2 Inne fundusze	0,00	0,00
B.I.3 Produkty gotowe	0,00	0,00	D.III Rezerwy na zobowiązania	0,00	0,00
B.I.4 Towary	0,00	0,00	D.IV Rozliczenia międzyokresowe	0,00	0,00
B.II Należności krótkoterminowe	570,35	13 355,92		0,00	0,00
B.II.1 Należności z tytułu dostaw i usług	0,00	0,00		0,00	0,00
B.II.2 Należności od budżetów	0,00	2,00		0,00	0,00
B.II.3 Należności z tytułu ubezpieczeń i innych świadczeń	0,00	7 310,40		0,00	0,00
B.II.4 Pozostałe należności	570,35	6 043,52		0,00	0,00
B.II.5 Rozliczenia z tytułu środków na wydatki budżetowe i z tytułu dochodów budżetowych	0,00	0,00		0,00	0,00
B.III Krótkoterminowe aktywa finansowe	59,63	4 144,49		0,00	0,00
B.III.1 Środki pieniężne w kasie	0,00	0,00		0,00	0,00
B.III.2 Środki pieniężne na rachunkach bankowych	59,63	4 144,49		0,00	0,00
B.III.3 Środki pieniężne państwowego funduszu celowego	0,00	0,00		0,00	0,00
B.III.4 Inne środki pieniężne	0,00	0,00		0,00	0,00
B.III.5 Akcje lub udziały	0,00	0,00		0,00	0,00
B.III.6 Inne papiery wartościowe	0,00	0,00		0,00	0,00

Katarzyna Walczak-Staszek

(główny księgowy)

2026-04-07

(rok, miesiąc, dzień)

Anetta Włodarczyk

(kierownik jednostki)

AKTYWA	Stan na początek roku	Stan na koniec roku	PASYWA	Stan na początek roku	Stan na koniec roku
B.III.7 Inne krótkoterminowe aktywa finansowe	0,00	0,00		0,00	0,00
B.IV Rozliczenia międzyokresowe	0,00	0,00		0,00	0,00
Suma aktywów	629,98	17 500,41	Suma pasywów	629,98	17 500,41

Katarzyna Walczak-Staszek

(główny księgowy)

2026-04-07

(rok, miesiąc, dzień)

Anetta Włodarczyk

(kierownik jednostki)

Wyjaśnienia do bilansu

Katarzyna Walczak-Staszek

(główny księgowy)

2026-04-07

(rok, miesiąc, dzień)

Anetta Włodarczyk

(kierownik jednostki)

INFORMACJA DODATKOWA

I. WPROWADZENIE DO SPRAWOZDANIA FINANSOWEGO

1. Dane jednostki

1.1 Nazwa jednostki **GMINNY OŚRODEK POMOCY SPOŁECZNEJ W GIZAŁKACH**

1.2 Siedziba jednostki **GIZAŁKI**

1.3 Adres jednostki **63-308 Gizalki, ul. Kaliska 23**

1.4 Podstawowy przedmiot działalności

GOPS świadczy usługi bezpośrednie przeznaczone dla konkretnych jednostek i rodzin. Pracownicy socjalni identyfikują potrzeby, diagnozują sytuację osób potrzebujących i opracowują plany pomocy w oparciu o ustawę o pomocy społecznej. OPS realizuje też cele polityki społecznej formułowane na poziomie państwa m.in. przyznawanie i wypłacanie świadczeń rodzinnych z dodatkami, zasiłków pielęgnacyjnych, świadczeń pielęgnacyjnych, specjalnych zasiłków opiekuńczych, zasiłków dla opiekunów, świadczeń z funduszu alimentacyjnego, dodatków mieszkaniowych i energetycznych, realizowanie programu usług opiekuńczych Opieka 75+, zatrudnienie asystenta w celu wspierania rodzin wymagających pomocy, organizowanie pracy Zespołu Interdyscyplinarnego (prowadzenie procedury Niebieskiej Karty), przyznawanie i wydawanie Kart Dużej Rodziny, opłacanie składek emerytalno-rentowych i zdrowotnych dla osób pobierających niektóre świadczenia wskazane w przepisach, ponadto wypłacanie gminnych jednorazowych zapomóg z tytułu urodzenia dziecka.

2. Okres objęty sprawozdaniem **01.01.2025 – 31.12.2025**

3. Wskazanie, że sprawozdanie finansowe zawiera dane łączne **nie dotyczy**

4. Omówienie przyjętych zasad rachunkowości, w tym metod wyceny aktywów i pasywów, także amortyzacji

Sprawozdanie finansowe zostało sporządzone na podstawie ksiąg rachunkowych prowadzonych zgodnie z dokumentacją przyjętych zasad rachunkowości wynikających z przepisów o rachunkowości wymagających bezwzględnego zastosowania oraz z rozwiązań wybranych przez jednostkę spośród dopuszczonych do stosowania.

Stosowane metody wyceny aktywów i pasywów w zakresie w jakim ustawa pozostawia jednostce możliwość wyboru przedstawiają się następująco:

1. Wycena składników majątkowych:

- 1) środki trwałe, pozostałe środki trwałe: pochodzące z zakupu wycenia się według ceny nabycia lub ceny zakupu jeśli koszty zakupu nie stanowią istotnej wartości, ujawnione w trakcie inwentaryzacji według posiadanych dokumentów a przy ich braku według wartości godziwej, otrzymane nieodpłatnie na podstawie decyzji w wartości określonej w tej decyzji, pochodzące ze spadku lub darowizny w wartości określonej w umowie o przekazaniu lub według wartości godziwej
- 2) wartości niematerialne i prawne: pochodzące z zakupu wycenia się według ceny nabycia, otrzymane nieodpłatnie na podstawie decyzji o wartości określonej w tej decyzji,
- 3) jednostka nie prowadzi ewidencji obrotu materiałowego, zakupione materiały przekazywane są bezpośrednio do zużycia,

- 4) należności i zobowiązania wycenia się w kwocie wymagalnej zapłaty,
 - 5) środki pieniężne wycenia się według wartości nominalnej,
 - 6) rozliczenia międzyokresowe kosztów - ze względu na nieistotną wartość nie rozlicza się kosztów w czasie,
 - 7) fundusz i wynik finansowy wycenia się w wartości nominalnej.
2. Umorzenie i amortyzacja składników majątku trwałego.
Środki trwałe i wartości niematerialne i prawne o wartości początkowej do 10.000 zł umarza się jednorazowo, a o wartości powyżej 10.000 zł amortyzuje się metodą liniową, amortyzację nalicza się stosując stawki określone w ustawie o podatku dochodowym od osób prawnych.
 3. Powadzenie ksiąg pomocniczych dla rzeczowych składników majątkowych.
Pozostałe środki trwałe podlegają ewidencji ilościowo wartościowej bez względu na wartość.
 4. Aktualizacja wartości należności.
Odpisem aktualizującym obejmowane są należności z tytułu zaliczek alimentacyjnych i Funduszu Alimentacyjnego. Świadczenia są wypłacane na podstawie zaświadczeń od komorników o bezskuteczności egzekucji. Należności te są aktualizowane w 100% ponieważ jest wysoce prawdopodobne, że nigdy nie zostaną uregulowane.

2. Inne informacje (*informacje mające istotny wpływ na sporządzone sprawozdanie finansowe*)

nie dotyczy

II. DODATKOWE INFORMACJE I OBJAŚNIENIA

Dodatkowe informacje i objaśnienie zaprezentowane zostaną poniżej w formie opisowej i tabelarycznej w zakresie wymaganym przez rozporządzenie. (*należy odnieść się do każdego punktu informacji – przedstawić dane lub wpisać „nie dotyczy”*)

1.1 Szczegółowy zakres zmian wartości grup rodzajowych środków trwałych, wartości niematerialnych i prawnych, zawierający stan tych aktywów na początek roku obrotowego, zwiększenia i zmniejszenia z tytułu: aktualizacji wartości, nabycia, rozchodu, przemieszczenia wewnętrznego oraz stan końcowy, a dla majątku amortyzowanego – podobne przedstawienie stanów i tytułów zmian dotychczasowej amortyzacji lub umorzenia.

Tabela 1. Zmiana wartości początkowej WNiP

Lp	Wyszczególnienie	Wartość początkowa -stan na początek roku	Zwiększenia				Zmniejszenia				Stan na koniec roku (3+7-11)
			Nabycie	Przemieszczenie wew.	Aktualizacja	Zwiększenia ogółem (4+5+6)	Zbycie	Likwidacja	Inne	Zmniejszenia ogółem (8+9+10)	
1	2	3	4	5	6	7	8	9	10	11	12
1	Licencje i prawa autorskie dot. oprogramowania	31.311,85	3.996,00	0	0	3.996,00	0	4.412,00	0	4.412,00	30.895,85
2	Pozostałe wartości niematerialne i prawne	0	0	0	0	0	0	0	0	0	0
	WNiP ogółem	31.311,85	3.996,00	0	0	3.996,00	0	4.412,00	0	4.412,00	30.895,85

Tabela 2. Zmiana wartości umorzenia WNiP

Lp	Wyszczególnienie	Umorzenie- stan na początek roku	Zwiększenia umorzenia				Zmniejszenia umorzenia				Umorzenie- stan na koniec roku (3+7-11)
			Amortyzacja za rok obrotowy	Aktualizacja	Inne zwiększenia	Zwiększenia ogółem (4+5+6)	Z tytułu zbycia	Z tytułu likwidacji	Inne	Zmniejszenia ogółem (8+9+10)	
1	2	3	4	5	6	7	8	9	10	11	12
1	Licencje i prawa autorskie dot. oprogramowania	31.311,85	3.996,00	0	0	3.996,00	0	4.412,00	0	4.412,00	30.895,85
2	Pozostałe wartości niematerialne i prawne	0	0	0	0	0	0	0	0	0	0
	Umorzenie WNiP ogółem	31.311,85	3.996,00	0,00	0,00	3.996,00	0,00	4.412,00	0,00	4.412,00	30.895,85

Tabela 3. Zmiana wartości początkowej środków trwałych

Lp	Wyszczególnienie	Wartość początkowa - stan na początek roku	Zwiększenia				Zmniejszenia				Stan na koniec roku (3+7-11)
			Nabycie	Przemieszczenie wew.	Aktualizacja	Zwiększenia ogółem (4+5+6)	Zbycie	Likwidacja	Inne	Zmniejszenia ogółem (8+9+10)	
1	2	3	4	5	6	7	8	9	10	11	12
1.1	Grunty	0	0	0	0	0	0	0	0	0	0
1.1.1	Grunty stanowiące własność JST przekazane w użytkowanie wieczyste	0	0	0	0	0	0	0	0	0	0
1.2	Budynki, lokale i obiekty inżynierii lądowej i wodnej	0	0	0	0	0	0	0	0	0	0
1.3	Urządzenie techniczne i maszyny	0	0	0	0	0	0	0	0	0	0
1.4	Środki transportu	0	0	0	0	0	0	0	0	0	0
1.5	Inne środki trwałe	87.960,71	19.240,32	0	0	19.240,32	0	0	0	0	107.201,03
	Środki trwałe ogółem	87.960,71	19.240,32	0,00	0,00	19.240,32	0,00	0	0,00	0	107.201,03

Tabela 4. Zmiana wartości umorzenia środków trwałych

Lp	Wyszczególnienie	Umorzenie- stan na początek roku	Zwiększenia umorzenia				Zmniejszenia umorzenia				Umorzenie- stan na koniec roku (3+7-11)
			Amortyzacja za rok obrotowy	Aktualizacja	Inne zwiększenia	Zwiększenia ogółem (4+5+6)	Z tytułu zbycia	Z tytułu likwidacji	Inne	Zmniejszenia ogółem (8+9+10)	
1	2	3	4	5	6	7	8	9	10	11	12
1.1	Grunty	0	0	0	0	0	0	0	0	0	0
1.1.1	Grunty stanowiące własność JST przekazane w użytkowanie wieczyste	0	0	0	0	0	0	0	0	0	0
1.2	Budynki, lokale i obiekty inżynierii lądowej i wodnej	0	0	0	0	0	0	0	0	0	0
1.3	Urządzenie techniczne i maszyny	0	0	0	0	0	0	0	0	0	0
1.4	Środki transportu	0	0	0	0	0	0	0	0	0	0
1.5	Inne środki trwałe	87.960,71	19.240,32	0	0	19.240,32	0	0	0	0	107.201,03
	Środki trwałe ogółem	87.960,71	19.240,32	0,00	0,00	19.240,32	0,00	0	0,00	0	107.201,03

1.2 Aktualna wartość rynkowa środków trwałych, w tym dóbr kultury.

nie dotyczy

Tabela 5. Wartość rynkowa środków trwałych, w tym dóbr kultury

Lp	Wyszczególnienie	Wartość bilansowa - stan na koniec roku obrotowego	Aktualna wartość rynkowa
1	2	3	4
	Ogółem	0,00	0,00

1.3 Kwota dokonanych w trakcie roku obrotowego odpisów aktualizujących wartość aktywów trwałych odrębnie dla długoterminowych aktywów niefinansowych oraz długoterminowych aktywów finansowych.

nie dotyczy

Tabela 6. Odpisy aktualizujące wartość długoterminowych aktywów niefinansowych

Lp	Wyszczególnienie długoterminowych aktywów niefinansowych objętych odpisami aktualizującymi	Stan odpisów aktualizujących na początek roku obrotowego	Zwiększenia odpisów aktualizujących w ciągu roku	Zmniejszenia odpisów aktualizujących w ciągu roku	Stan odpisów aktualizujących na koniec roku obrotowego (3+4-5)
1	2	3	4	5	6
	Ogółem	0,00	0,00	0,00	0,00

Tabela 7. Odpisy aktualizujące wartość długoterminowych aktywów finansowych

Lp	Wyszczególnienie długoterminowych aktywów finansowych objętych odpisami aktualizującymi	Stan odpisów aktualizujących na początek roku obrotowego	Zwiększenia odpisów aktualizujących w ciągu roku	Zmniejszenia odpisów aktualizujących w ciągu roku	Stan odpisów aktualizujących na koniec roku obrotowego (3+4-5)
1	2	3	4	5	6
	Ogółem	0,00	0,00	0,00	0,00

1.4 Wartość gruntów użytkowanych wieczysto.

nie dotyczy

Tabela 8. Wartość gruntów użytkowanych wieczysto

Lp	Wyszczególnienie gruntów użytkowanych wieczysto	Wartość gruntów użytkowanych wieczysto na początek roku obrotowego	Zwiększenia wartości gruntów użytkowanych wieczysto w ciągu roku	Zmniejszenia wartości gruntów użytkowanych wieczysto w ciągu roku	Wartość gruntów użytkowanych wieczysto na koniec roku obrotowego (3+4-5)
1	2	3	4	5	6
	Ogółem	0,00	0,00	0,00	0,00

1.5 Wartość nieamortyzowanych lub nieumarzanych przez jednostkę środków trwałych, używanych na podstawie umów najmu, dzierżawy i innych umów, w tym z tytułu umów leasingu.

Tabela 9. Wartość nieamortyzowanych lub nieumarzanych przez jednostkę, używanych na podstawie umów najmu, dzierżawy i innych umów w tym leasingu

Lp	Wartość nieamortyzowanych lub nieumarzanych przez jednostkę, używanych na podstawie umów najmu, dzierżawy i innych umów w tym leasingu	Wartość na początek roku obrotowego	Zwiększenia w ciągu roku	Zmniejszenia w ciągu roku	Wartość na koniec roku obrotowego (3+4-5)
1	2	3	4	5	6
1.	Umowa użyczenia MRPiPS ogółem:	5 704,17	0	0	5 704,17
	w tym: - komputer	2 988,90			2 988,90
	- urządzenie wielofunkcyjne	923,73	0	0	923,73
	- zasilacz awaryjny	322,26	0	0	322,26
	- terminal mobilny	1 469,28	0	0	1 469,28
	Ogółem	5 704,17	0,00	0,00	5 704,17

1.6 Liczba oraz wartość posiadanych papierów wartościowych, w tym akcji i udziałów oraz dłużnych papierów wartościowych.

nie dotyczy

Tabela 10. Wartość posiadanych papierów wartościowych, w tym akcji i udziałów oraz dłużnych papierów wartościowych

Lp	Wyszczególnienie papierów wartościowych z podziałem na ich rodzaje	Wartość na początek roku obrotowego		Zwiększenia w ciągu roku		Zmniejszenia w ciągu roku		Wartość na koniec roku obrotowego	
		ilość	wartość	ilość	wartość	ilość	wartość	ilość (3+5-7)	wartość (4+6-8)
1	2	3	4	5	6	7	8	9	10
	Ogółem	0	0,00	0	0,00	0	0,00	0	0,00

1.7 Dane o odpisach aktualizujących wartość należności, ze wskazaniem stanu na początek roku obrotowego, zwiększeniach, wykorzystaniu, rozwiązaniu i stanie na koniec roku obrotowego, z uwzględnieniem należności finansowych jednostek samorządu terytorialnego (stan pożyczek zagrożonych)

Tabela 11. Odpisy aktualizujące należności

Lp	Wyszczególnienie według grup należności	Stan odpisów aktualizujących na początek roku obrotowego	Zwiększenia w ciągu roku	Zmniejszenia w ciągu roku			Stan odpisów aktualizujących na koniec roku obrotowego (3+4-7)
				Wykorzystanie	Uznanie odpisów za zbędne	Zmniejszenia razem (5+6)	
1	2	3	4	5	6	7	8
1	Należności długoterminowe	0	0	0	0	0	0
2	Należności krótkoterminowe	2.668.102,50	364.764,13	142.082,62	56.281,28	198.363,90	2.834.502,73
2.1	z tytułu dostaw towarów i usług	0	0	0	0	0	0
2.2	od budżetów	0	0	0	0	0	0
2.3	z tytułu ubezpieczeń i innych świadczeń	0	0	0	0	0	0
2.4	pozostałe należności	2.668.102,50	364.764,13	142.082,62	56.281,28	198.363,90	2.834.502,73
	Ogółem	2.668.102,50	364.764,13	142.082,62	56.281,28	198.363,90	2.834.502,73

1.8 Dane o stanie rezerw według celu ich utworzenia na początek roku obrotowego, zwiększeniach, wykorzystaniu, rozwiązaniu i stanie końcowym

nie dotyczy

Tabela 12. Dane o stanie rezerw

Lp	Wyszczególnienie rezerw według celu ich utworzenia	Stan rezerw na początek roku obrotowego	Zwiększenia rezerw w ciągu roku	Zmniejszenia rezerw w ciągu roku			Stan rezerw na koniec roku obrotowego (3+4-7)
				Wykorzystanie	Uznanie rezerw za zbędne - rozwiązanie	Zmniejszenia razem (5+6)	
1	2	3	4	5	6	7	8
	Ogółem	0,00	0,00	0,00	0,00	0,00	0,00

1.9 Podział zobowiązań długoterminowych o pozostałym od dnia bilansowego, przewidywanym umową lub wynikającym z innego tytułu prawnego, okresie spłaty.

nie dotyczy

Tabela 13. Długoterminowe zobowiązania według okresu spłaty

Lp	Wyszczególnienie zobowiązań według pozycji bilansu	Okres spłaty						Razem	
		Powyżej 1 roku do 3 lat		Powyżej 3 lat do 5 lat		Powyżej 5 lat			
		Według stanu na :							
		początek roku obrotowego	koniec roku obrotowego	początek roku obrotowego	koniec roku obrotowego	początek roku obrotowego	koniec roku obrotowego	początek roku obrotowego	koniec roku obrotowego
1	2	3	4	5	6	7	8	9	10
	Ogółem	0,00	0,00	0,00	0,00	0,00	0,00	0,00	0,00

1.10 Kwota zobowiązań w sytuacji gdy jednostka kwalifikuje umowy leasingu zgodnie z przepisami podatkowymi (leasing operacyjny), a według przepisów o rachunkowości byłby to leasing finansowy lub zwrotny z podziałem na kwotę zobowiązań z tytułu leasingu finansowego lub leasingu zwrotnego.

nie dotyczy

Tabela 14. Zobowiązania wynikające z umów leasingu

Lp	Wyszczególnienie umów	kwota zobowiązania wg stanu na koniec roku obrotowego
1	2	3
	Ogółem	0,00

1.11 Łączna kwota zobowiązań zabezpieczonych na majątku jednostki ze wskazaniem charakteru i formy tych zabezpieczeń.

nie dotyczy

Tabela 15. Kwota zobowiązań zabezpieczonych na majątku

Lp	Kwota zobowiązań zabezpieczonych na majątku jednostki z podziałem na rodzaj zobowiązania	Rodzaj zabezpieczenia na majątku	Kwota zabezpieczenia
1	2	3	4
	Ogółem	0,00	0,00

1.12 Łączna kwota zobowiązań warunkowych, w tym również udzielonych przez jednostkę gwarancji i poręczeń, także wekslowych, niewykazanych w bilansie, ze wskazaniem zobowiązań zabezpieczonych na majątku jednostki oraz charakteru i formy tych zabezpieczeń.

nie dotyczy

Tabela 16. Kwota zobowiązań warunkowych, w tym również udzielonych przez jednostkę gwarancji i poręczeń, także wekslowych, niewykazanych w bilansie, ze wskazaniem zobowiązań zabezpieczonych na majątku jednostki oraz charakteru i formy tych zabezpieczeń

Lp	Wyszczególnienie według rodzaju zobowiązań warunkowych	Wartość zobowiązań warunkowych według stanu na:	
		początek roku obrotowego	koniec roku obrotowego
1	2	3	4
	Ogółem	0,00	0,00

1.13 Wykaz istotnych pozycji czynnych i biernych rozliczeń międzyokresowych, w tym kwotę czynnych rozliczeń międzyokresowych kosztów stanowiących różnicę między wartością otrzymanych finansowych składników aktywów a zobowiązaniem zapłaty za nie.

nie dotyczy

Tabela 17. Wykaz istotnych pozycji czynnych i biernych rozliczeń międzyokresowych

Lp	Tytuł rozliczeń	stan na 31.12.2024	stan na 31.12.2025
1	2	3	4
	Ogółem	0,00	0,00

1.14 Łączna kwota otrzymanych przez jednostkę gwarancji i poręczeń niewykazanych w bilansie

nie dotyczy

Tabela 18. Kwota otrzymanych przez jednostkę gwarancji i poręczeń niewykazanych w bilansie

Lp	Wyszczególnienie według rodzaju otrzymanych gwarancji i poręczeń niewykazanych w bilansie	Wartość otrzymanych gwarancji i poręczeń niewykazanych w bilansie według stanu na:	
		początek roku obrotowego	koniec roku obrotowego
1	2	3	4
	Ogółem	0,00	0,00

1.15 Kwota wypłaconych środków na świadczenia pracownicze.

Nie wypłacono w roku 2025.

1.16 Inne Informacje.

nie dotyczy

2.1 Wysokość odpisów aktualizujących wartość zapasów

nie dotyczy

Tabela 19. Odpisy aktualizujące wartość zapasów

Lp	Wyszczególnienie według rodzaju zapasów	Stan odpisów aktualizujących na początek roku obrotowego	Zwiększenia w ciągu roku	Zmniejszenia w ciągu roku			Stan odpisów aktualizujących na koniec roku obrotowego (3+4-7)
				Wykorzystanie	Uznanie odpisów za zbędne	Zmniejszenia razem (5+6)	
1	2	3	4	5	6	7	8
	Ogółem	0,00	0,00	0,00	0,00	0,00	0,00

2.2 Koszt wytworzenia środków trwałych w budowie, w tym odsetki oraz różnice kursowe, które powiększyły koszt wytworzenia środków trwałych w budowie w roku obrotowym.

nie dotyczy

Tabela 20. Koszt wytworzenia środków trwałych w budowie, w tym odsetki oraz różnice kursowe, które powiększyły koszt wytworzenia środków trwałych w budowie w roku obrotowym

Lp	Wyszczególnienie środków trwałych w budowie realizowanych we własnym zakresie	Koszty poniesione w ciągu roku na budowę środków trwałych w budowie		
		Ogółem	w tym:	
			odsetki	różnice kursowe
1	2	3	4	5
	Ogółem	0,00	0,00	0,00

2.3 Kwota i charakter poszczególnych pozycji przychodów i kosztów o nadzwyczajnej wartości lub które wystąpiły incydentalnie

Tabela 21. Kwota i charakter poszczególnych pozycji przychodów i kosztów o nadzwyczajnej wartości lub które wystąpiły incydentalnie

Lp	Wyszczególnienie	Rok poprzedni	Rok bieżący
1	2	3	4
1	Przychody:	0,00	0,00
1.1	o nadzwyczajnej wartości		
1.2	które wystąpiły incydentalnie	0,00	0,00
2	Koszty:	207 592,09	4.797,74
2.1	o nadzwyczajnej wartości	0,00	0,00
2.2	które wystąpiły incydentalnie :	207 592,09	4.797,74
2.2.1	Bon energetyczny	200 911,77	0,00
2.2.2	Dodatek węglowy (ustawa z dnia 5 sierpnia 2022r. o dodatku węglowym)	0,00	0,00
2.2.3	Fundusz Pomocy - zadania wynikające z ustawy z dnia 12 marca 2022 r. o pomocy obywatelom Ukrainy w związku z konfliktem zbrojnym na terytorium tego państwa	6 680,32	4.797,74
2.2.4	Dodatek elektryczny	0,00	0,00
	Ogółem	207 592,09	4.797,74

2.4 Należności z tytułu podatków realizowanych przez organy podatkowe podległe ministrowi właściwemu do spraw finansów publicznych wykazywanych w sprawozdaniu z wykonania planu dochodów budżetowych

nie dotyczy

2.5 Inne informacje

nie dotyczy

3. Inne informacje nie wymienione powyżej, jeżeli mogłyby w istotny sposób wpłynąć na ocenę sytuacji majątkowej i finansowej oraz jej wynik finansowy.

nie dotyczy

Gizałki, 31.03.2026 r.

Katarzyna Walczak-Staszek


.....

Główny księgowy

Anetta Włodarczyk

.....

Kierownik jednostki

Nazwa i adres jednostki sprawozdawczej GMINNY OŚRODEK POMOCY SPOŁECZNEJ W GIZAŁKACH ul. Kaliska 23 63-308 Gizalki	Rachunek zysków i strat jednostki (wariant porównawczy) sporządzony na dzień 31-12-2025 r.	Adresat: Wójt Gminy Gizalki	
Numer identyfikacyjny REGON 300970798		Wysłać bez pisma przewodniego E058E07988A695DE 	
		Stan na koniec roku poprzedniego	Stan na koniec roku bieżącego
A. Przychody netto z podstawowej działalności operacyjnej	137 883,72	143 936,12	
A.I. Przychody netto ze sprzedaży produktów	0,00	0,00	
A.II. Zmiana stanu produktów (zwiększenie - wartość dodatnia, zmniejszenie - wartość ujemna)	0,00	0,00	
A.III. Koszt wytworzenia produktów na własne potrzeby jednostki	0,00	0,00	
A.IV. Przychody netto ze sprzedaży towarów	0,00	0,00	
A.V. Dotacje na finansowanie działalności podstawowej	0,00	0,00	
A.VI. Przychody z tytułu dochodów budżetowych	137 883,72	143 936,12	
B. Koszty działalności operacyjnej	6 207 064,60	5 887 691,81	
B.I. Amortyzacja	0,00	0,00	
B.II. Zużycie materiałów i energii	39 320,01	45 548,19	
B.III. Usługi obce	157 640,47	311 832,26	
B.IV. Podatki i opłaty	1 098,00	1 152,00	
B.V. Wynagrodzenia	730 742,86	803 391,96	
B.VI. Ubezpieczenia społeczne i inne świadczenia dla pracowników	165 789,36	181 866,07	
B.VII. Pozostałe koszty rodzajowe	497 977,60	459 744,66	
B.VIII. Wartość sprzedanych towarów	0,00	0,00	
B.IX. Inne świadczenia finansowane z budżetu	4 614 496,30	4 084 156,67	
B.X. Pozostałe obciążenia	0,00	0,00	
C. Zysk (strata) z działalności podstawowej (A - B)	-6 069 180,88	-5 743 755,69	
D. Pozostałe przychody operacyjne	17 511,49	20 944,97	
D.I. Zysk ze zbycia niefinansowych aktywów trwałych	0,00	0,00	
D.II. Dotacje	0,00	0,00	
D.III. Inne przychody operacyjne	17 511,49	20 944,97	
E. Pozostałe koszty operacyjne	0,00	0,00	

Katarzyna Walczak-Staszek
główny księgowy

2026-03-31
rok, miesiąc, dzień

Anetta Włodarczyk
kierownik jednostki

BeSTia

E058E07988A695DE

Strona 1 z 3

E.I.	Koszty inwestycji finansowanych ze środków własnych samorządowych zakładów budżetowych i dochodów jednostek budżetowych gromadzonych na wydzielonym rachunku	0,00	0,00
E.II.	Pozostałe koszty operacyjne	0,00	0,00
F.	Zysk (strata) z działalności operacyjnej (C + D - E)	-6 051 669,39	-5 722 810,72
G.	Przychody finansowe	29 787,56	35 622,90
G.I.	Dywidendy i udziały w zyskach	0,00	0,00
G.II.	Odsetki	29 787,56	35 622,90
G.III.	Inne	0,00	0,00
H.	Koszty finansowe	0,00	0,00
H.I.	Odsetki	0,00	0,00
H.II.	Inne	0,00	0,00
I.	Zysk (strata) brutto (F+G-H)	-6 021 881,83	-5 687 187,82
J.	Podatek dochodowy	0,00	0,00
K.	Pozostałe obowiązkowe zmniejszenia zysku (zwiększenia straty)	0,00	0,00
L.	Zysk (strata) netto (I-J-K)	-6 021 881,83	-5 687 187,82

Katarzyna Walczak-Staszek
główny księgowy


2026-03-31
rok, miesiąc, dzień

Anetta Włodarczyk
kierownik jednostki

Katarzyna Walczak-Staszek
główny księgowy

2026-03-31
rok, miesiąc, dzień

Anetta Włodarczyk
kierownik jednostki

Nazwa i adres jednostki sprawozdawczej GMINNY OŚRODEK POMOCY SPOŁECZNEJ W GIZAŁKACH ul. Kaliska 23 63-308 Gizałki	<p style="text-align: center;">Wyciąg z danych zawartych w załączniku 'Informacja dodatkowa'</p> <p style="text-align: center;">sporządzony na dzień: 31-12-2025 r.</p>	Adresat: Wójt Gminy Gizałki
Numer identyfikacyjny REGON 300970798		<p style="text-align: center;">D36E7D250EC62DAA</p> 

II.	Dodatkowe informacje i objaśnienia obejmują w szczególności:	
	Wyszczególnienie	Kwota
1.7.	Kwota odpisu aktualizującego należności finansowe z tytułu pożyczek udzielonych ze środków budżetu JST utworzonego na podstawie art. 35b ust. 1 ustawy o rachunkowości - ujęta w poz. 1.7 Informacji dodatkowej	0,00
1.10.	kwotę zobowiązań w sytuacji gdy jednostka kwalifikuje umowy leasingu zgodnie z przepisami podatkowymi (leasing operacyjny), a według przepisów o rachunkowości byłby to leasing finansowy lub zwrotny z podziałem na kwotę zobowiązań z tytułu leasingu finansowego lub leasingu zwrotnego	0,00
1.10.1.	Łączna kwota zobowiązań z tytułu leasingu finansowego wykazana w pozycji 1.10	0,00
1.10.2.	Łączna kwota zobowiązań z tytułu leasingu zwrotnego wykazana w pozycji 1.10	0,00
1.12.	łączną kwotę zobowiązań warunkowych, w tym również udzielonych przez jednostkę gwarancji i poręczeń, także wekslowych, niewykazanych w bilansie, ze wskazaniem zobowiązań zabezpieczonych na majątku jednostki oraz charakteru i formy tych zabezpieczeń	0,00

Potwierdzenie za zgodność z danymi w Informacji dodatkowej

Katarzyna Walczak-Staszek
(główny księgowy)

2026.03.31
rok mies. dzień

Anetta Włodarczyk
(kierownik jednostki)

Wyciąg z danych zawartych w załączniku 'Informacja dodatkowa'

Symbol	Wyszczególnienie	Uwaga JST
--------	------------------	-----------

Potwierdzenie za zgodność z danymi w Informacji dodatkowej

Katarzyna Walczak-Staszek
(główny księgowy)

2026.03.31
rok mies. dzień

Anetta Włodarczyk
(kierownik jednostki)